# PRÉSENTATION
# SILLAGE
# Accès RESULTATS PATIENTS

Centres Hospitaliers
Cancale, Dinan, Saint-Malo

Groupement Hospitalier
Rance-Emeraude

*Ensemble, pour votre Santé*

Objectifs : PRESENTION DE L'ACCES AUX RESULTATS DE BIOLOGIE DANS SILLAGE

CHT-S-RH-ENR-43-59 PRÉSENTATION SILLAGE Accès RESULTATS PATIENTS
Rédigé par : DSI – S Mignard le : 15/05/2021
Validé par : S Mignard le : 15/05/2021

# UTILISATION DU CONCENTRATEUR DE RESULTATS DE LABORATOIRE

**Les résultats du laboratoire sont consultables sur Sillage**. Le concentrateur de résultats permet d'afficher l'ensemble des résultats d'un patient quelques soient les séjours et événements administratifs.

La consultation des résultats est soumis à des droits.

Elle se présente sous forme d'un affichage en tabloïd et en version pdf pour les comptes-rendus.

**IMPORTANT : Les résultats sont transmis à Sillage lorsque le dossier est complet et validé biologiquement par le biologiste.**

A savoir : les résultats en cours de réalisation restent consultables sur le SRI

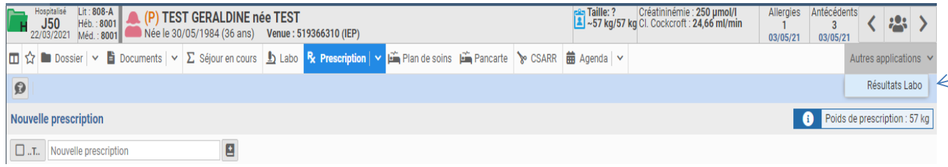


Via le menu

# ACCES AU RESULTATS PATIENTS

➢ **Depuis une liste des patients du service :**

**Clic droit sur le patient concerné → Menu contextuel → Labo**

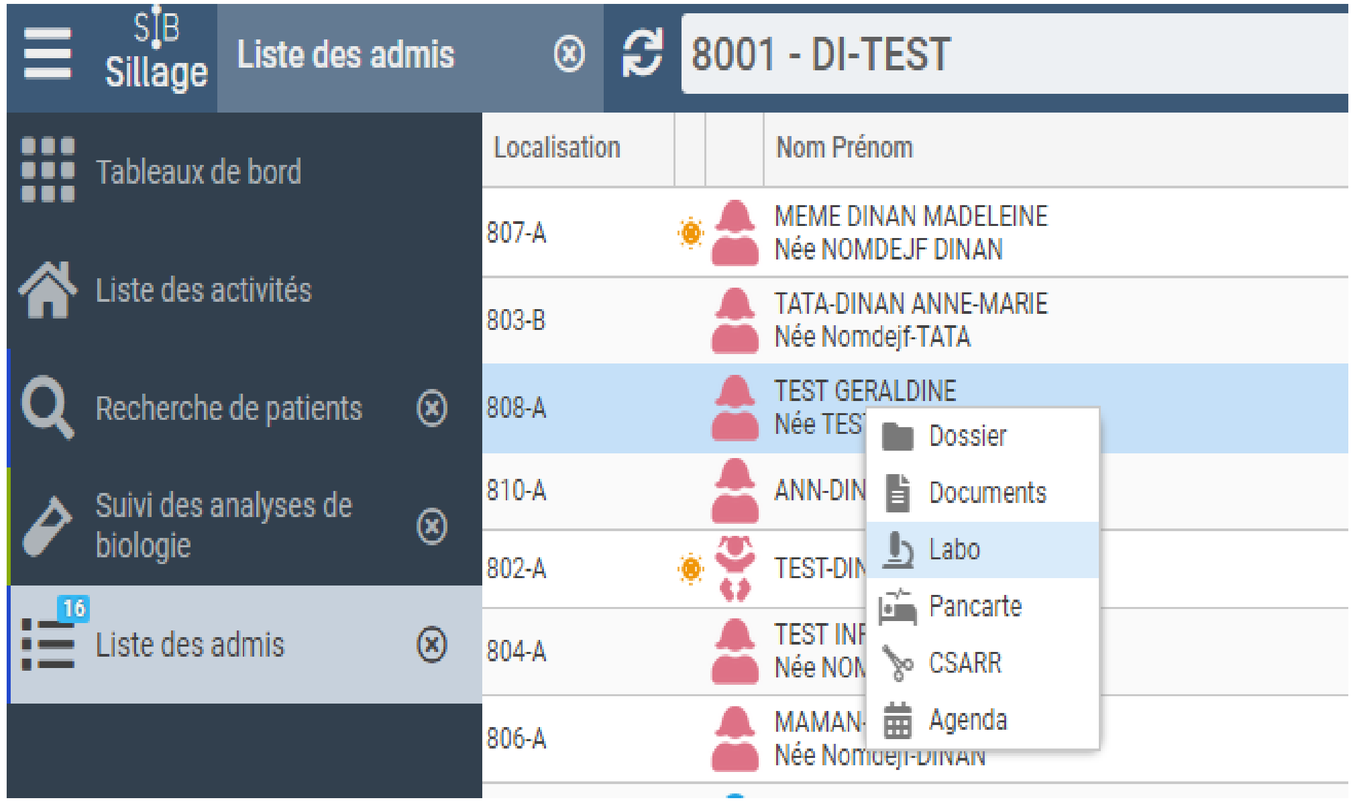

➢ **Depuis le dossier patient**

**→ Dans la barre des éléments du dossier → Icône Labo**

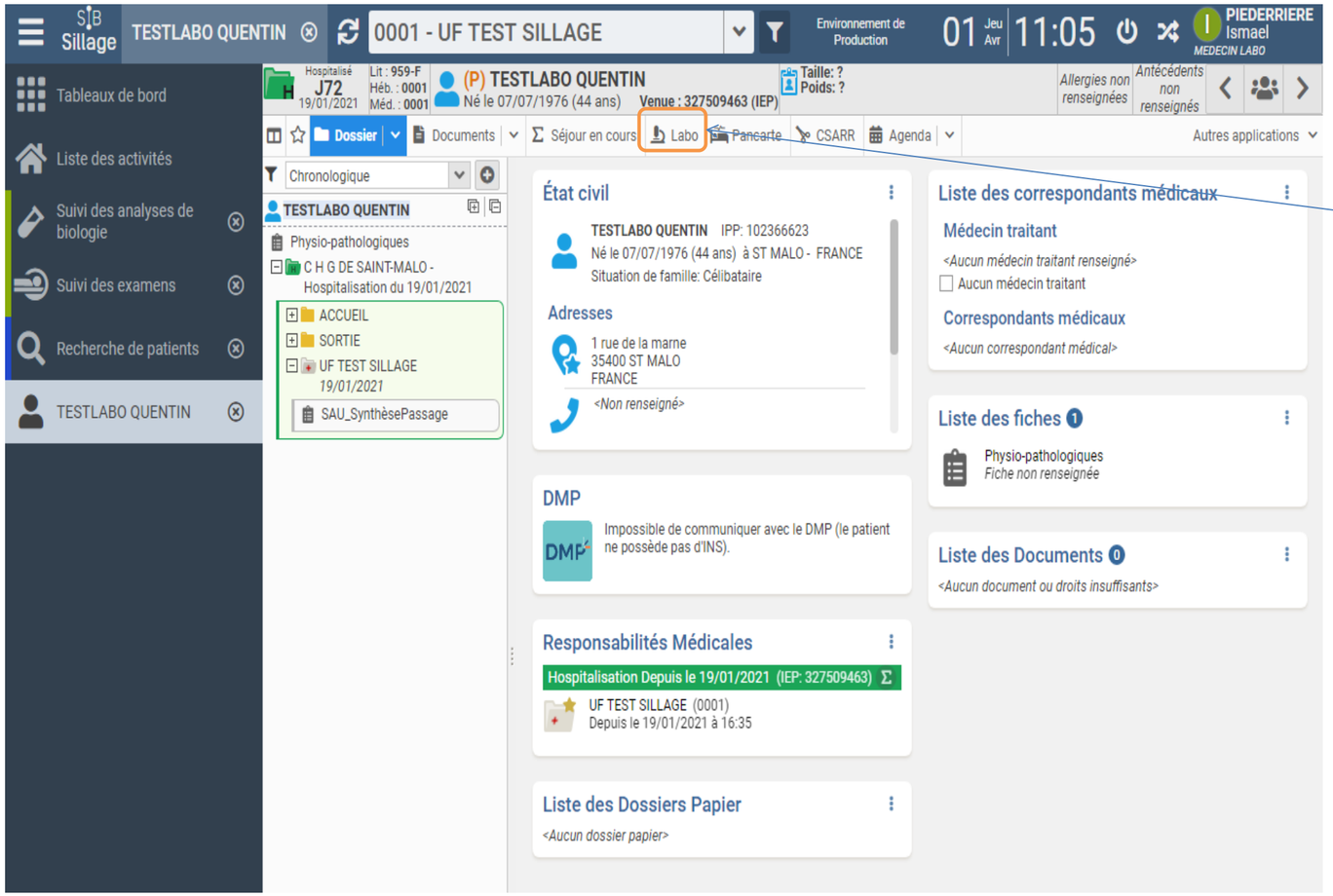

# ECRAN DE CONSULTATION DES RESULTATS DE LABORATOIRE

***L'écran de consultation des résultats de laboratoire se divise en quatre zones***

A. La zone de recherche et de filtrage des résultats

B. La zone des groupes d'analyses ainsi que les unités et les normales

C. La zone d'affichage des résultats, ils sont classés de manière antéchronologique . C' correspond au **dernier bilan validé** (il est surligné en jaune et **reste fixe**)

D. La zone de navigation/pagination des résultats

Les analyses sont classées par groupes définis par le laboratoire.

L'ordre des groupes d'analyses et des analyses est fixé par le laboratoire.

Il est possible de plier (cacher les analyses pour alléger la visu) et déplier les groupes d'analyses (pour afficher les analyses qu'il contient) par le + situé à gauche.

Résultats organisés en colonne suivant la date et l'heure du prélèvement

Rafraîchir

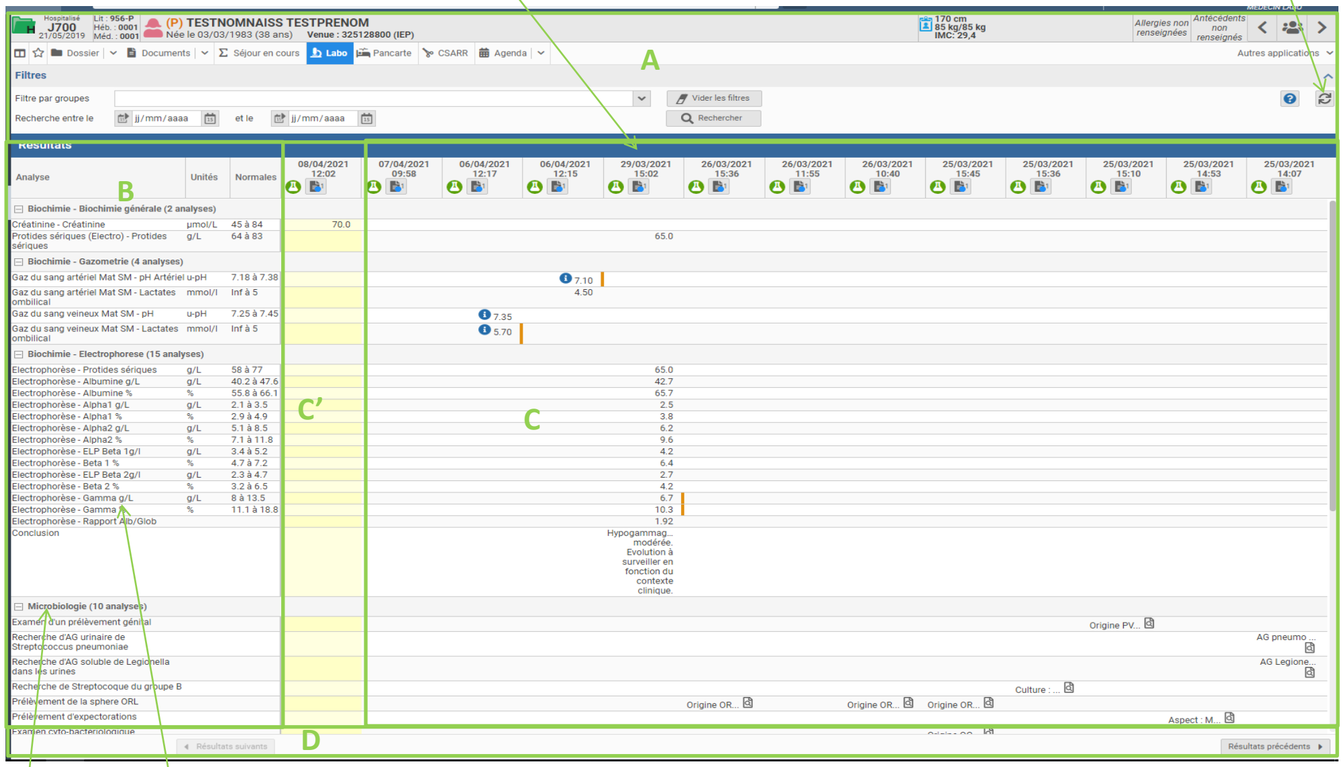


Groupe d'analyses

Analyse



Centres Hospitaliers Cancale, Dinan, Saint-Malo — Groupement Hospitalier Rance-Emeraude — Ensemble, pour votre Santé

# *Zoom sur la zone A : Filtrage des résultats*

**Dans cette zone, il est possible d'effectuer des recherches en fonction de certains filtres :**

**Recherche par groupe d'analyses ou par date**

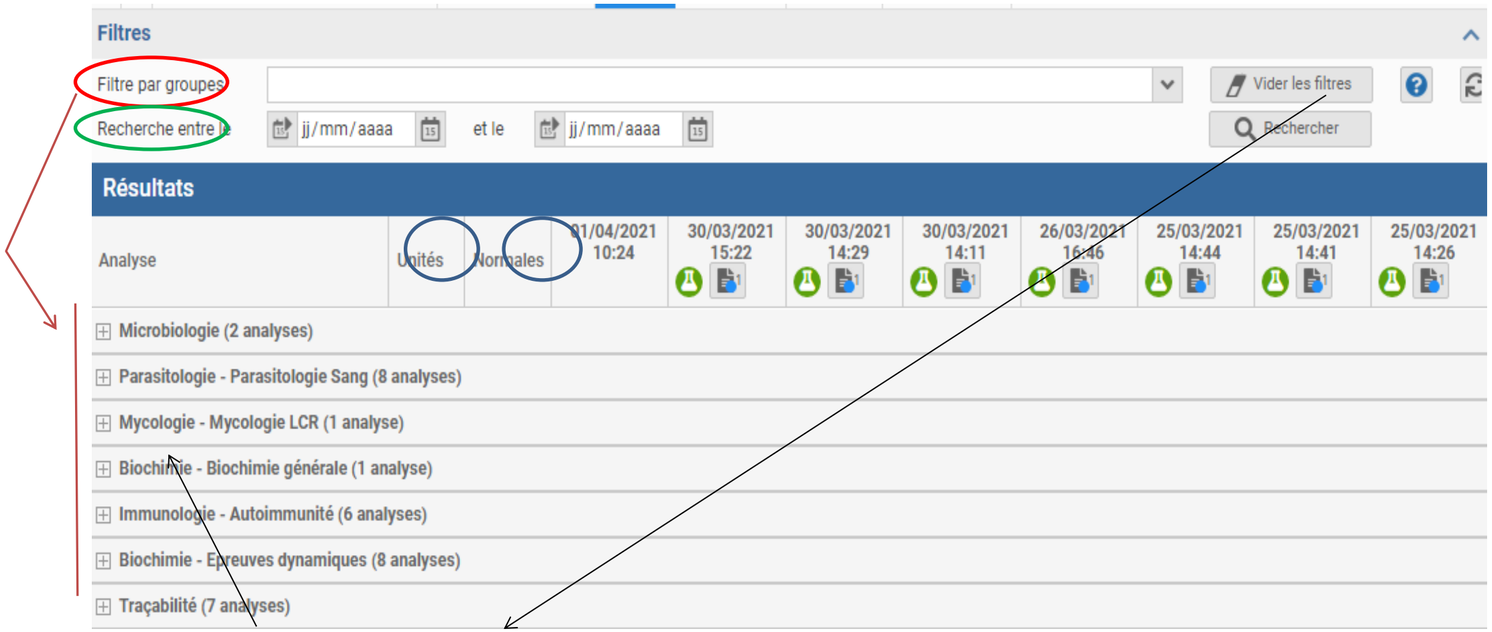


Groupes = groupes avec des demandes Labo pour ce patient dans tout son historique.

<u>A savoir</u> : suivant le groupe d'analyses sélectionné en filtre, le bilan dans la colonne jaune sera le dernier des bilans de ce groupe.

# ***En-tête des colonnes résultats***

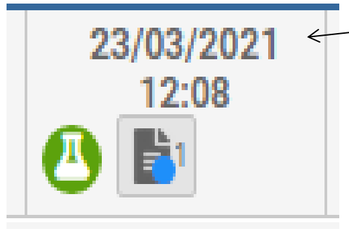


Date et heure du prélèvement

Résultats complet

Résultats complet et corrigé



Compte-rendu PDF éditable non vu (+ nombre de CR)

Si plusieurs demandes sur une même date de référence

# INDICATEURS DE RESULTATS

Le laboratoire fournit un indicateur sur la valeur de résultat.

L'indicateur porte sur le résultat par rapport :

- aux normes du laboratoire (valeurs de référence).
- Au deltachek en rapport avec le résultat antérieur

| Icône | Signification | |
|---|---|---|
| | Anormal | Résultat inférieur à la normale basse<br>Résultat supérieur à la normale haute<br>Résultat inférieur à la valeur minimale mesurable<br>Résultat supérieur à la valeur maximale mesurable |
| | Très anormal | Résultat inférieur à la limite panique basse<br>Résultat supérieur à la limite panique haute |
| | Forte hausse par rapport au résultat antérieur | |
| | Forte diminution par rapport au résultat antérieur | |
| Non-géré | Amélioration ou dégradation par rapport au résultat antérieur<br>Valeurs normales non définies ou non applicables | |

## ➢ *Indicateur de dépassement des valeurs de référence*

**Résultats (filtrés par groupes)**

| Analyse | Unités | Normales | 17/03/2021 11:25 |
|---|---|---|---|
| **Cytologie hemato - Hemogramme (49 analyses)** | | | |
| Numération - Hémoglobine | g/dL | 13,00 à 17,00 | 13.20 |
| Numération - Hématies | Tera/L | 4,30 à 5,80 | 4.30 |
| Numération - Hématocrite | % | 40,0 à 50,0 | 38.0 |
| Numération - V.G.M | fl | 79 à 97 | ↑ 88 |
| Numération - T.C.M.H | pg | 27,0 à 32,0 | 30.7 |
| Numération - C.C.M.H | g/dL | 30,0 à 36,0 | 34.7 |
| Numération - NRBC % | % | | 7 |
| Numération - NRBC | giga/l | | 0.2 |
| Plaquettes - Plaquettes | giga/l | 150 à 400 | 112 |
| Plaquettes - V.P.M | fl | > 7 | 10.3 |
| Numération - Leucocytes | giga/l | 4,00 à 10,00 | 3.38 |
| Formule sanguine - P. neutrophiles | % | | 27.0 |
| Formule sanguine - P.neutro (giga/l) | giga/l | 1,80 à 7,50 | 0.91 |

Anormal

très anormal

## ➢ *Indicateur par rapport à l'antériorité*

| | | | | |
|---|---|---|---|---|
| Numération - Hématocrite | % | 40,0 à 50,0 | 38.0 | 42.0 |
| Numération - V.G.M | fl | 79 à 97 | ↑ 88 | 80 |
| Numération - T.C.M.H | pg | 27,0 à 32,0 | 30.7 | 28.0 |
| Numération - C.C.M.H | g/dL | 30,0 à 36,0 | 34.7 | 32.0 |

## ➢ *Deux autres indicateurs peuvent s'ajouter aux résultats :*

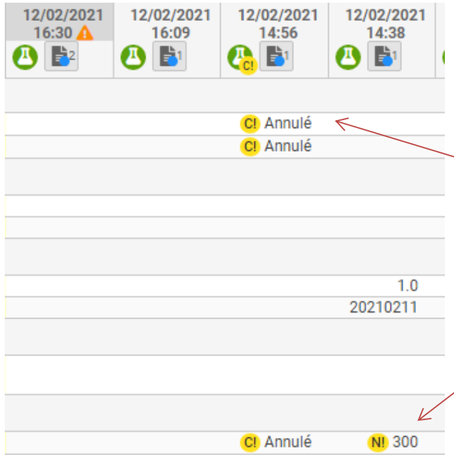


C!

Indique que le résultat à fait l'objet d'une correction

N!

Indique que les normales ont changé depuis ce résultat



Centres Hospitaliers Cancale, Dinan, Saint-Malo
Groupement Hospitalier Rance-Emeraude
Ensemble, pour votre Santé

## ➢ *Les infobulles sur les résultats*

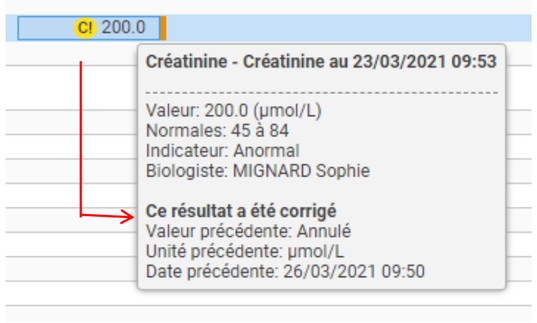

Commentaire sur le résultat

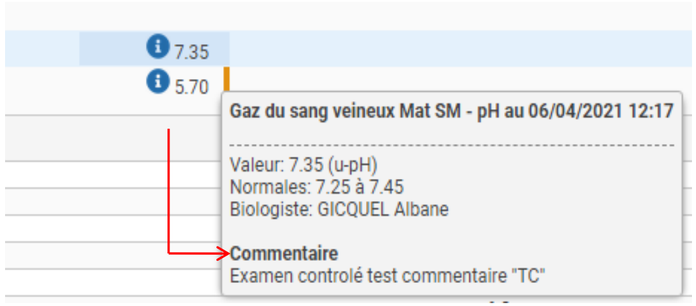

# LES RESULTATS DE TYPE TEXTE LONG

**Résultats (filtrés par groupes)**

| Analyse | Unités | Normales | 07/04/2021 09:58 | 26/03/2021 15:36 |
|---|---|---|---|---|
| **Microbiologie (10 analyses)** | | | | |
| Examen d'un prélèvement génital | | | | |
| Recherche d'AG urinaire de Streptococcus pneumoniae | | | | |
| Recherche d'AG soluble de Legionella dans les urines | | | | |
| Recherche de Streptocoque du groupe B | | | | |
| Prélèvement de la sphere ORL | | | | Origine OR |
| Prélèvement d'expectorations | | | | |
| Examen cyto-bactériologique | | | | |
| Recherche de Legionella par culture | | | | |
| Dépistage BMR | | | Localisati... | |
| Dépistage BHRE | | | Localisati... | |

Cliquer sur icône loupe pour ouvrir le résultat textuel

**Résultat de l'analyse**

```
Origine ORL : Oreille
Cellules épithéliale : Absence de cellules épithéliales
Leucocytes : Quelques leucocytes
Hématies : Nombreuses hématies
Gram : Nombreux bacilles Gram positif
Assoc FUSO-Spriril : Absence d'association fuso-spirillaire
Cultures : Cultures positives
Germe identifié : Streptococcus pneumoniae
Quantité : Quelques colonies de:
Culture mycologique : Cultures positives
Germe identifié : Candida albicans
Antibiogramme : Antibiogramme déjà réalisé
Antibiogramme pour le germe : Streptococcus pneumoniae
Vancomycine : intermediaire
Vancomycine : 6
```

# POUR FINIR

## *Aide en ligne sur les résultats de laboratoire*

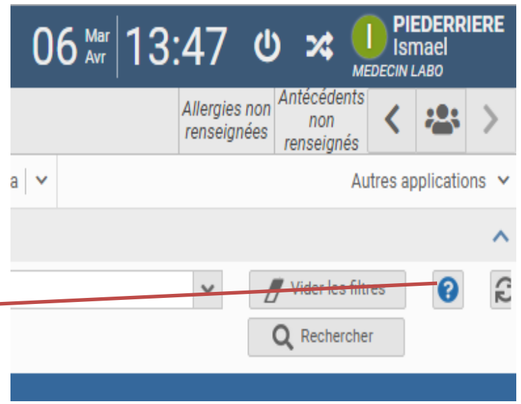


**Aide - Résultat de laboratoire**

| | |
|---|---|
| **État des résultats** | |
| Résultats **en cours** d'analyse | Analyse en cours, en attente de résultats |
| Résultats **partiels** | Analyse partielle, en attente de tous les résultats (et/ou non validée techniquement) |
| Résultats **complets** | Analyse complète, tous les résultats ont été reçus |
| Résultats **complets et corrigés** | Analyse complète, tous les résultats ont été reçus, certains ont été corrigés |
| Résultats **annulés** | Les résultats sont annulés, les résultats ne sont donc plus valides |
| Commentaire | Commentaire sur les résultats |
| Plusieurs résultats à la même heure | Indicateur précisant que plusieurs résultats ont été reçus à la même heure |
| **État des documents** | |
| Document(s) non vu(s) | Document non vu ou documents non tous vus |
| Document(s) vu | Document vu ou tous les documents vus |
| **Etat des valeurs :** | |
| N! Changement de normales | Attention, un changement de normales a été effectué depuis ce résultat |
| C! Correction des résultats | Attention, ce résultat a été corrigé |